



CLUB-MPM.ORG



ERELIS : panne éclairage auto et code

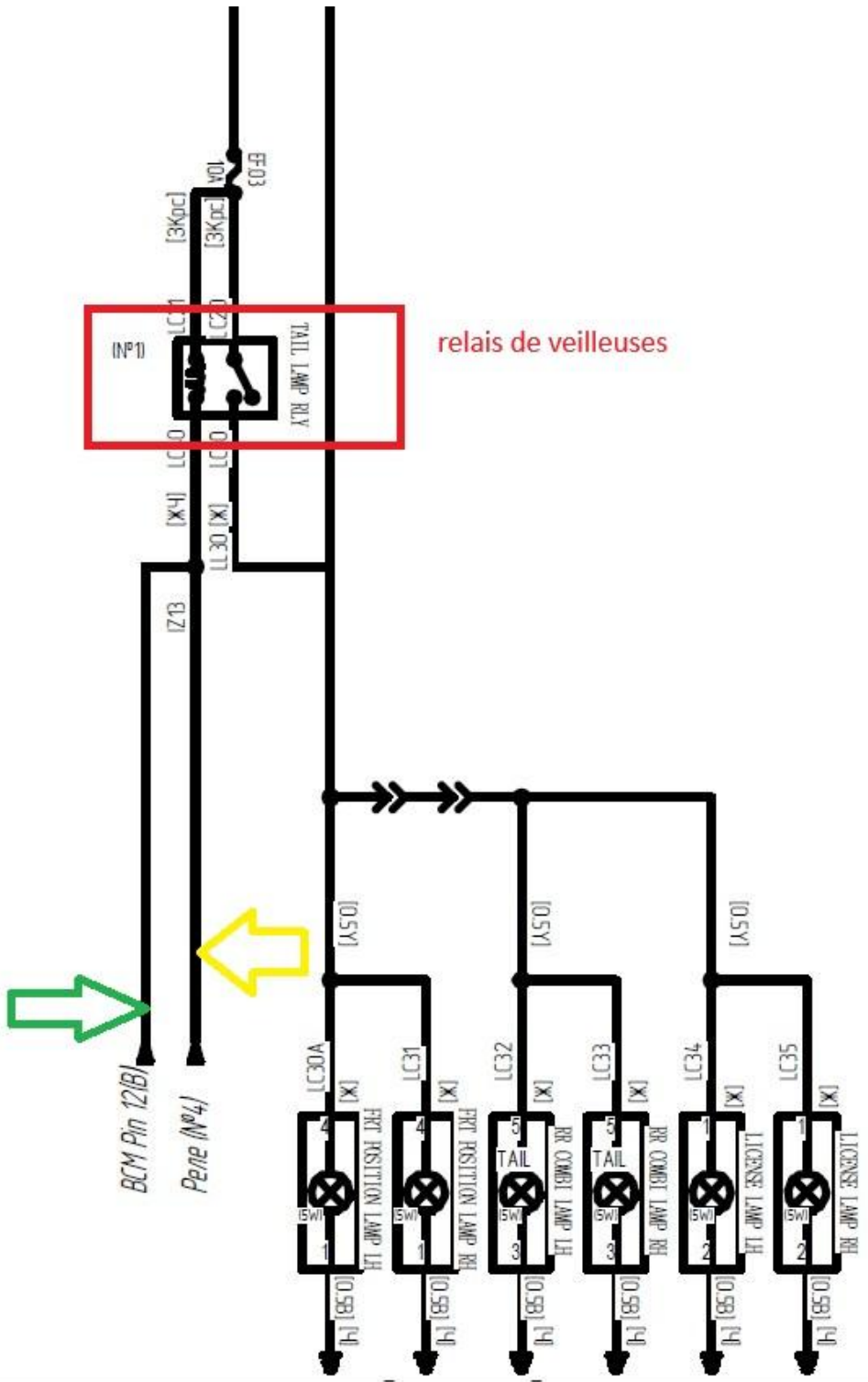
RÉDACTEUR : ESCARRE David

MODÈLE CONCERNE : ERELIS

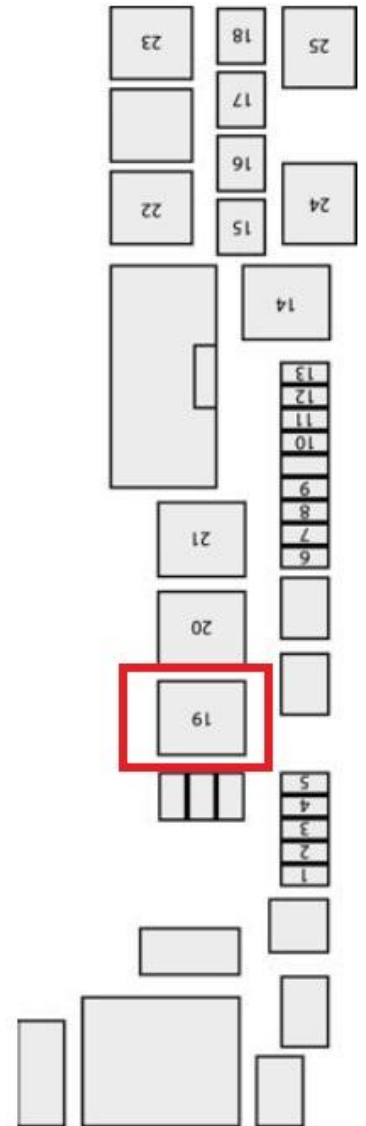
Ce tutoriel a été réalisé par un membre du club MPM.

Le club MPM est une association Loi 1901 qui regroupe les propriétaires de véhicules de la marque MPM

Relais des veilleuses



Boite a fusible du compartiment moteur



Fleche jaune : c'est une commande du BCM par la masse donnée quand on met le secteur d'éclairage en position 1.

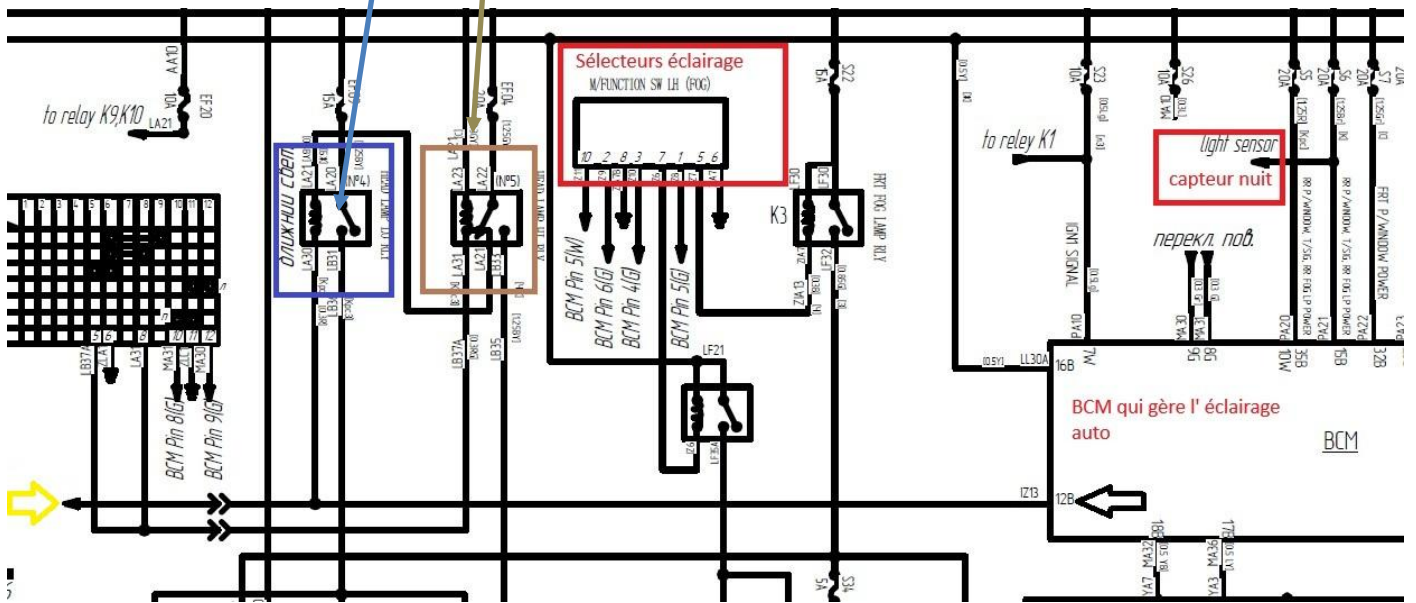
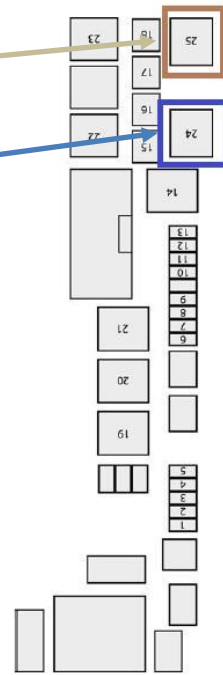
Fleche vert : c'est une commande du BCM par la masse donnée quand on met le secteur d'éclairage en position auto.

Relais code/phare

Boite a fusible du compartiment moteur

Encadrement marron relais plein phare

Encadrement bleu relais du code



Fleche jaune : c'est une commande du BCM par la masse donnée quand on met le secteur d'éclairage en position auto qui est reler au relais de veilleuse.

Fleche noir : c'est une commande du BCM par la masse donnée quand on met le secteur d'éclairage en position auto et position code qui commute le relais des codes et des relais de veilleuses quand le capteur est en position nuit.

C'est le BCM qui géré l'éclairage par le sélecteur d'éclairage et il se situe sous le volant fixe sur le bloc ventilation.

Plan électrique : <https://www.club-mpm.org/docs-officiels-mpm/01/2023/schema-electrique-de-lerelis/>